

Instrukcja pobierania plików pdf

Aby prawidłowo przygotować formularz konieczne jest używanie programu Adobe Reader.

Zalecamy pobranie plików na dysk twardy, a następnie otwarcie ich przy użyciu programu Adobe Reader. Jest to program bezpłatny dostępny dla platformy Windows oraz Mac i można go pobrać ze strony producenta: <https://get.adobe.com/pl/reader/otherversions/>. Przed pobraniem należy wskazać system operacyjny jaki zainstalowany jest na komputerze, wersję językową oraz wersję programu Acrobat Reader.

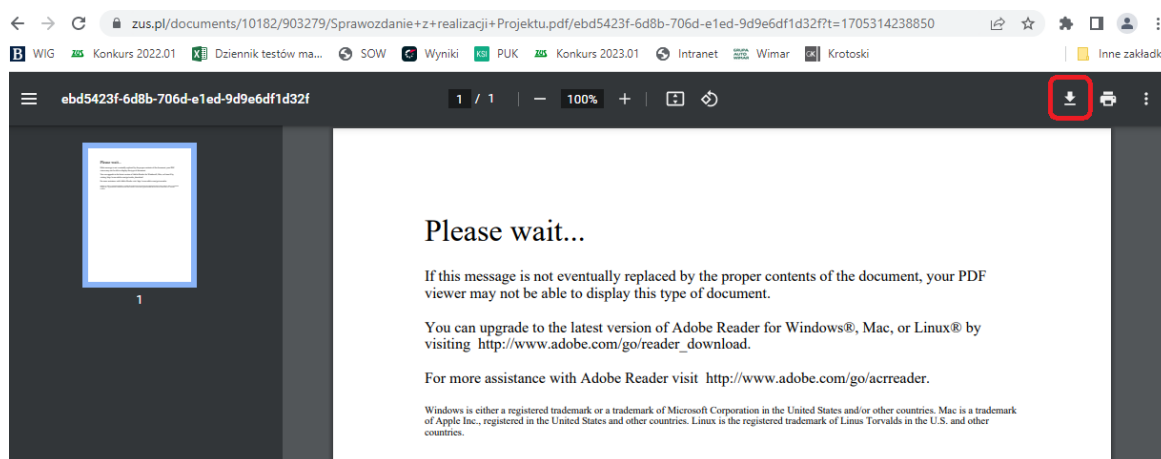


Sposób pobrania formularzy ze strony BIP zależy od używanej przeglądarki internetowej. Co do zasady dokument należy pobrać ze strony, zapisać w swoim komputerze, a następnie otworzyć z poziomu dysku swojego komputera.

Poniżej przykładowa instrukcja pobrania formularza przy użyciu przeglądarki Google Chrome oraz Microsoft Edge:

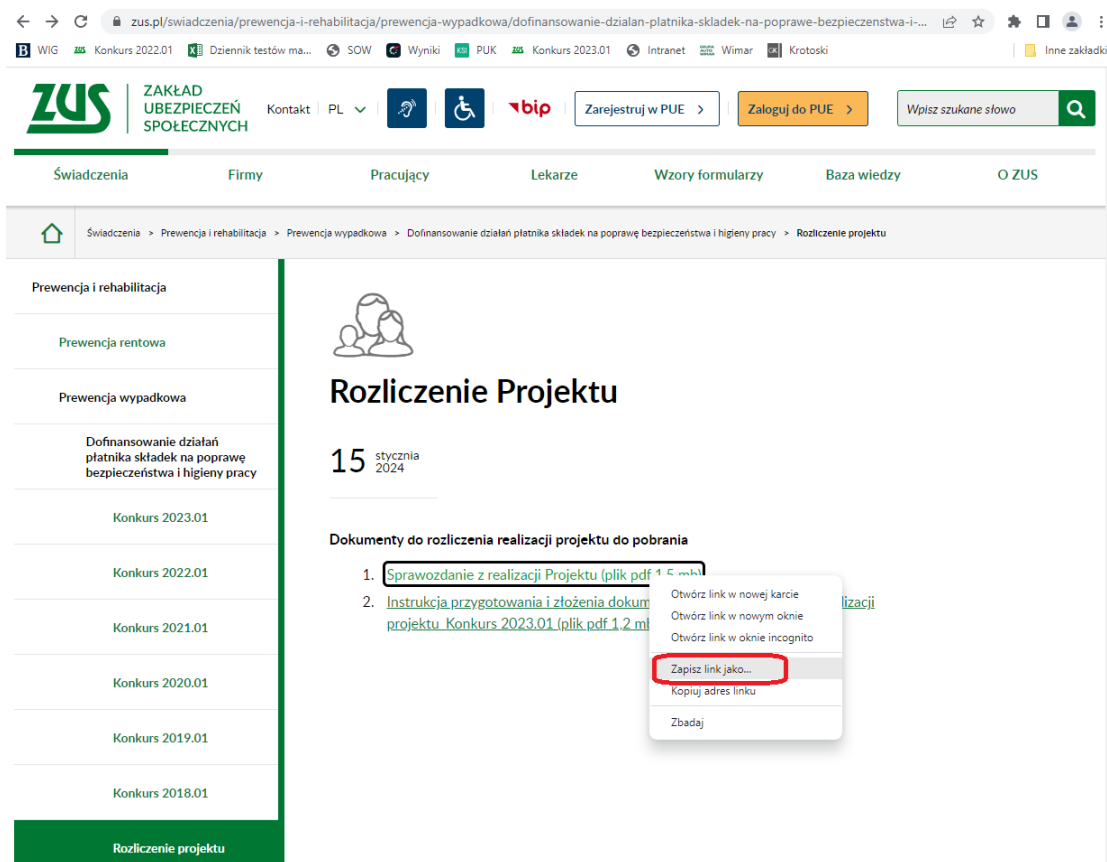
- **Google Chrome**

Jeżeli przy próbie otworzenia dokumentu pojawił się widok:



Należy użyć ikony w prawym górnym rogu, oznaczającej pobieranie (oznaczona na czerwono). Następnie zapisać plik w dowolnej lokalizacji swojego komputera i z tej lokalizacji otworzyć dokument.

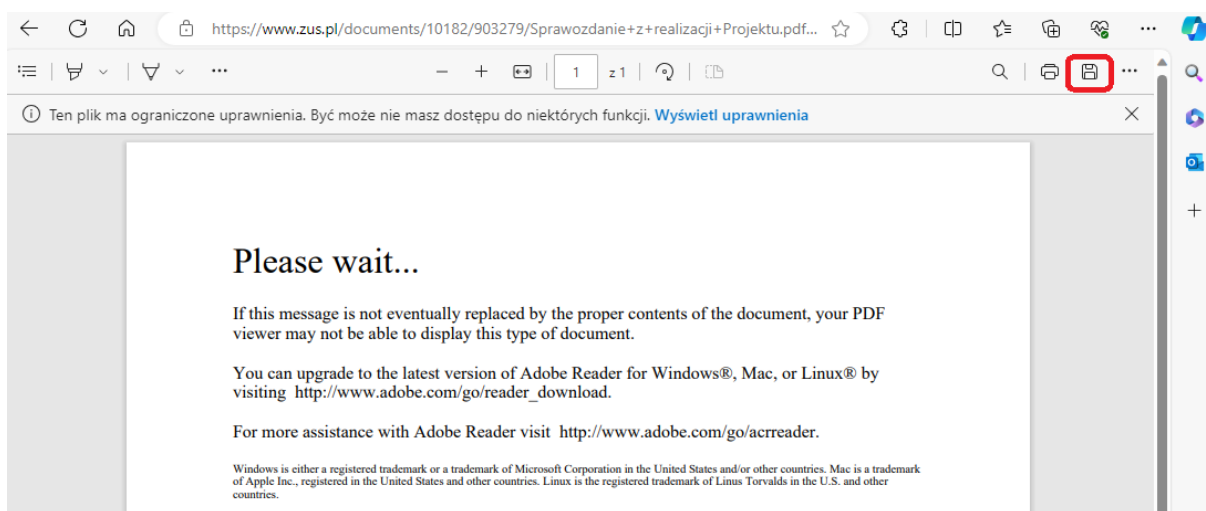
Można też od razu skorzystać z prawego przycisku myszy i zapisać formularz w komputerze wybierając opcję „Zapisz link jako” (zgodnie z widokiem poniżej). Dalej należy otworzyć dokument z poziomu komputera.



The screenshot shows the ZUS website interface. The main content area is titled 'Rozliczenie Projektu' and shows the date '15 stycznia 2024'. Below this, there is a section 'Dokumenty do rozliczenia realizacji projektu do pobrania' with a list of documents. The first document is 'Sprawozdanie z realizacji Projektu (plik pdf)'. A context menu is open over this document, with the option 'Zapisz link jako...' highlighted in red. Other options in the menu include 'Otwórz link w nowej karcie', 'Otwórz link w nowym oknie', 'Otwórz link w oknie incognito', 'Kopiuje adres linku', and 'Zbadaj'.

- **Microsoft Edge**

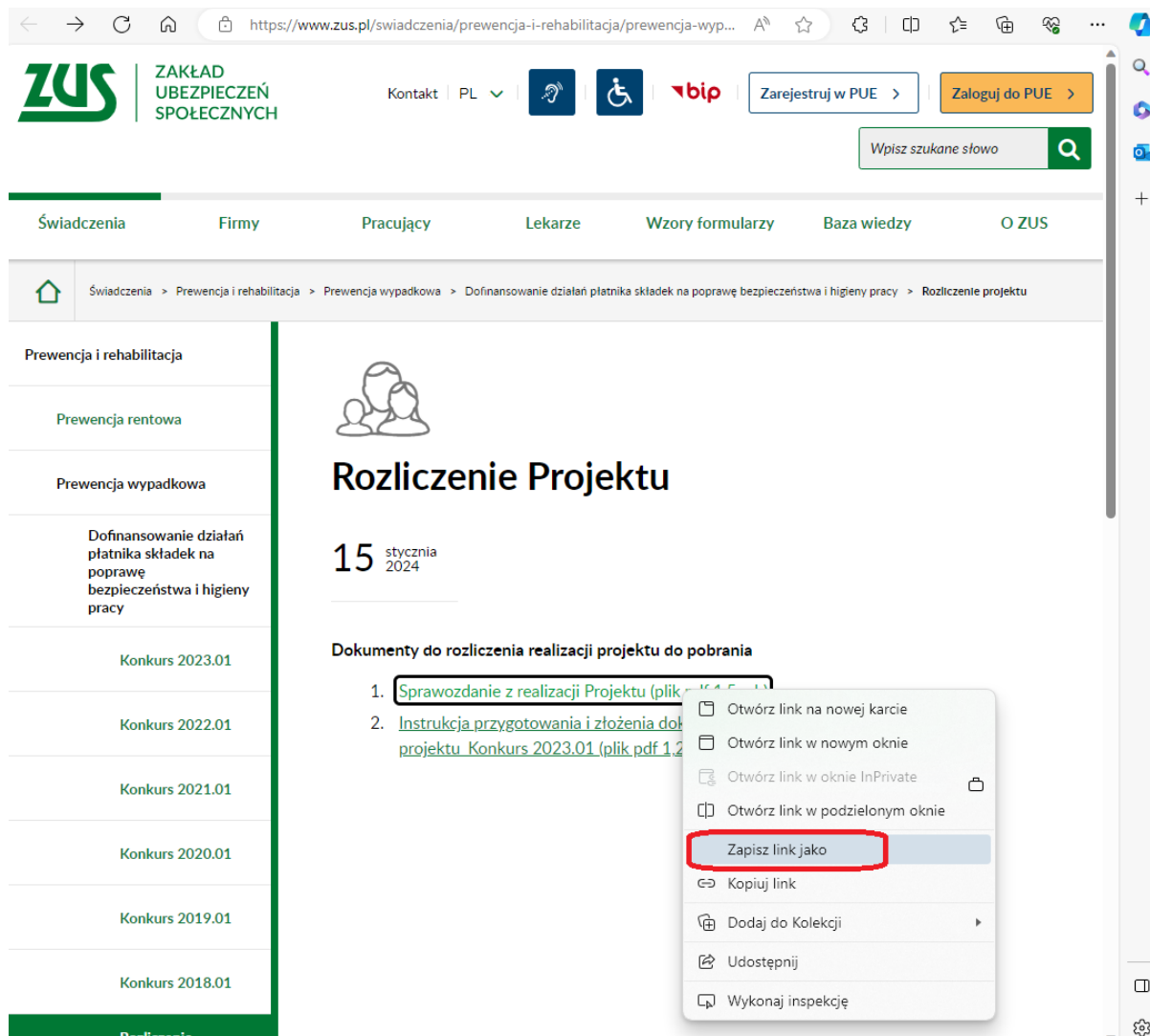
Jeżeli przy próbie otworzenia dokumentu pojawił się widok:



The screenshot shows the Microsoft Edge browser displaying a PDF document. The address bar shows the URL 'https://www.zus.pl/documents/10182/903279/Sprawozdanie+z+realizacji+Projektu.pdf...'. The PDF viewer interface is visible, and the download icon in the top right corner is highlighted with a red box. The main content of the PDF viewer shows a 'Please wait...' message, indicating that the document is not loading properly. The message text reads: 'Please wait... If this message is not eventually replaced by the proper contents of the document, your PDF viewer may not be able to display this type of document. You can upgrade to the latest version of Adobe Reader for Windows®, Mac, or Linux® by visiting http://www.adobe.com/go/reader_download. For more assistance with Adobe Reader visit http://www.adobe.com/go/acrreader.'

Należy użyć ikony dyskiety w prawym górnym rogu, oznaczającej pobieranie (oznaczona na czerwono). Następnie zapisać plik w dowolnej lokalizacji swojego komputera i z tej lokalizacji otworzyć dokument.

Można też od razu skorzystać z prawego przycisku myszy i zapisać w komputerze wybierając opcję „Zapisz link jako” (zgodnie z widokiem poniżej). Dalej należy otworzyć dokument z poziomu komputera.



The screenshot shows the ZUS website interface. The top navigation bar includes the ZUS logo, the text 'ZAKŁAD UBEZPIECZEŃ SPOŁECZNYCH', and various utility buttons like 'Kontakt', 'Zarejestruj w PUE', and 'Zaloguj do PUE'. A search bar is also present. The main navigation menu includes 'Świadczenia', 'Firmy', 'Pracujący', 'Lekarze', 'Wzory formularzy', 'Baza wiedzy', and 'O ZUS'. The breadcrumb trail indicates the current page is 'Rozliczenie projektu' under 'Dofinansowanie działań płatnika składek na poprawę bezpieczeństwa i higieny pracy'. The page title is 'Rozliczenie Projektu' with a date of '15 stycznia 2024'. A section titled 'Dokumenty do rozliczenia realizacji projektu do pobrania' contains a list of documents. The first item, 'Sprawozdanie z realizacji Projektu (plik pdf 1.2 MB)', is highlighted with a red box. A context menu is open over this link, with the option 'Zapisz link jako' also highlighted with a red box. Other menu options include 'Otwórz link na nowej karcie', 'Otwórz link w nowym oknie', 'Otwórz link w oknie InPrivate', 'Otwórz link w podzielonym oknie', 'Kopiuj link', 'Dodaj do Kolekcji', 'Udostępnij', and 'Wykonaj inspekcję'.